



THE VILLAGE  
INTERNATIONAL SCHOOL  
"We Nurture Dreams"

|                               |                            |                                |
|-------------------------------|----------------------------|--------------------------------|
| DATE-4 /8 /2023<br>GRADE- 3AB | CPE-1 [2023 -24 ]<br>HINDI | Max marks- 20<br>Time -50 mins |
|-------------------------------|----------------------------|--------------------------------|

सामान्य निर्देश :

1. निम्नलिखित निर्देशों को बहुत सावधानी से पढ़िए और उनका पालन कीजिए ।
2. प्रश्नों के उत्तर अंक अनुसार व क्रमानुसार दीजिए ।

खंड - 'अ'- वस्तुपरक प्रश्न

| क्रम सं | प्रश्न   | अंक   |
|---------|--|-------|
|         | SECTION - A  |       |
|         | नीचे दिए गए शब्दों को जोड़कर लिखिए। JOIN THE LETTERS GIVEN BELOW         | 5X1=5 |
| 1       | प+ थ =   |       |
| 2       | छ + ल =  |       |
| 3       | ग + र + म =  |       |
| 4       | स + म + य =  |       |
| 5       | म + ह + क =  |       |
|         | चित्र पहचानकर उनका नाम लिखिए। IDENTIFY THE PICTURE AND WRITE THEIR NAMES | 5x1=5 |

Prepared by - Ms.G JISHA

HOS - Ms.JIMMY JOSEPH

बतख मगर गगन गरम मटर

6



7









8



9



|                            |   |       |
|----------------------------|---|-------|
| 10                         |   |       |
|                            | <p>चित्र पहचानकर सही अक्षर से रिक्त स्थान की पूर्ति कीजिए। [IDENTIFY THE PICTURE AND FILL IN THE BLANKS WITH CORRECT LETTER]</p>  | 5x1=5 |
| 11<br>12<br>13<br>14<br>15 | <div style="text-align: center; border: 2px solid blue; border-radius: 15px; padding: 5px; margin-bottom: 20px;"> <p>ट फ र ज थ</p> </div> <div style="display: flex; flex-direction: column; align-items: flex-start;"> <div style="display: flex; align-items: center; margin-bottom: 10px;">  <div style="display: flex; align-items: center;"> <div style="border: 1px solid gray; padding: 5px; margin-right: 5px;">घ</div> <div style="margin: 0 5px;">+</div> <div style="border: 1px solid gray; width: 40px; height: 30px; margin-right: 5px;"></div> <div style="margin: 0 5px;">=</div> <div style="border: 1px solid gray; width: 60px; height: 30px; margin-left: 5px;"></div> </div> </div> <div style="display: flex; align-items: center; margin-bottom: 10px;">  <div style="display: flex; align-items: center;"> <div style="border: 1px solid gray; width: 40px; height: 30px; margin-right: 5px;"></div> <div style="margin: 0 5px;">+</div> <div style="border: 1px solid gray; padding: 5px; margin-right: 5px;">ल</div> <div style="margin: 0 5px;">=</div> <div style="border: 1px solid gray; width: 60px; height: 30px; margin-left: 5px;"></div> </div> </div> <div style="display: flex; align-items: center; margin-bottom: 10px;">  <div style="display: flex; align-items: center;"> <div style="border: 1px solid gray; padding: 5px; margin-right: 5px;">प</div> <div style="margin: 0 5px;">+</div> <div style="border: 1px solid gray; width: 40px; height: 30px; margin-right: 5px;"></div> <div style="margin: 0 5px;">=</div> <div style="border: 1px solid gray; width: 60px; height: 30px; margin-left: 5px;"></div> </div> </div> <div style="display: flex; align-items: center; margin-bottom: 10px;">  <div style="display: flex; align-items: center;"> <div style="border: 1px solid gray; width: 40px; height: 30px; margin-right: 5px;"></div> <div style="margin: 0 5px;">+</div> <div style="border: 1px solid gray; padding: 5px; margin-right: 5px;">ल</div> <div style="margin: 0 5px;">=</div> <div style="border: 1px solid gray; width: 60px; height: 30px; margin-left: 5px;"></div> </div> </div> <div style="display: flex; align-items: center;">  <div style="display: flex; align-items: center;"> <div style="border: 1px solid gray; padding: 5px; margin-right: 5px;">त</div> <div style="margin: 0 5px;">+</div> <div style="border: 1px solid gray; width: 40px; height: 30px; margin-right: 5px;"></div> <div style="margin: 0 5px;">=</div> <div style="border: 1px solid gray; width: 60px; height: 30px; margin-left: 5px;"></div> </div> </div> </div> |       |

## SECTION - B

5x1=5

दिए गए वर्णों की सहायता से 5 तीन अक्षर वाले शब्द बनाइए। pair the letters  
to make 5 three letter words

क म ज र ब  
न स ल फ ह  
ग ट घ

16

17

18

19

20